


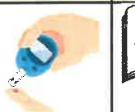






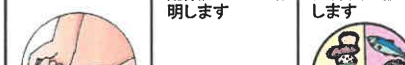


様 担当医(篠原 守継) 担当看護師() 担当理学療法士()

経過	入院当日	2日目	3日目	4日目	5日目	6日目	7日目	8~9日目	10日目	11日目	12日目	13日目	14日目
日時	/	/	/	/	/	/	/	/ ~ /	/	/	/	/	/
看護師サイン													
目標	<ul style="list-style-type: none"> 治療に前向きに取り組める 運動療法、食事療法について理解ができる 検査の必要性が理解できる 	<ul style="list-style-type: none"> 低血糖症状について理解できる 	<ul style="list-style-type: none"> フットケアについて理解できる 	<ul style="list-style-type: none"> 禁煙の必要性が理解できる 		<ul style="list-style-type: none"> 血糖測定について理解できる 	<ul style="list-style-type: none"> 禁煙について理解できる 	<ul style="list-style-type: none"> 食品交換表について理解できる 	<ul style="list-style-type: none"> 退院後の生活がイメージできる 退院後の運動について理解できる 	<ul style="list-style-type: none"> トラブル発生時の対応の仕方が理解できる 	<ul style="list-style-type: none"> 退院後の食事療法について理解できる 		<ul style="list-style-type: none"> 不安なく退院できる
処置	<ul style="list-style-type: none"> 身長、体重測定をします 糖尿病手帳を確認します 入院時アンケートを行います 				<ul style="list-style-type: none"> 初級編テスト インスリン注射の手技確認を行います 	<ul style="list-style-type: none"> 自分で血糖を測りましょう 血糖測定の手技を確認します 			<ul style="list-style-type: none"> 自分で血糖を測りましょう 血糖測定の手技を確認します 		<ul style="list-style-type: none"> 上級編テスト 	<ul style="list-style-type: none"> 自分で血糖を測りましょう 血糖測定の手技を確認します 退院時アンケートを行います 	
検査	<ul style="list-style-type: none"> 胸部レントゲン 心電図 眼底検査など 	<ul style="list-style-type: none"> 採血・検尿 	<ul style="list-style-type: none"> 腹部エコー 	<ul style="list-style-type: none"> 頸部エコー 	<ul style="list-style-type: none"> 血糖測定器を貸し出します 								<ul style="list-style-type: none"> 血糖測定器を返却していただきます
薬剤	<ul style="list-style-type: none"> 持参薬について確認します 		お薬の自己管理をしていきましょう										
リハビリテーション	<ul style="list-style-type: none"> リハビリの流れについて説明します 1日の生活リズムを用紙に記入していただきます 	<ul style="list-style-type: none"> 運動プログラムの用紙とチェック表を配布します 		<ul style="list-style-type: none"> リハビリの評価を行います 					<ul style="list-style-type: none"> リハビリの評価を行います 				
保清	<ul style="list-style-type: none"> 入浴できます 												
食事	<ul style="list-style-type: none"> 糖尿病食が始まります 	<ul style="list-style-type: none"> 食品交換表の購入をお願いします 											
指導・説明	<ul style="list-style-type: none"> 検査内容について説明します 食事療法、運動療法について説明します テキスト購入について説明します 	<ul style="list-style-type: none"> 検査内容、食品交換表、運動プログラムについて説明します 薬の管理(1日配薬)について説明します 薬物療法(経口薬)と副作用について説明します 	<ul style="list-style-type: none"> 検査内容について説明します インスリン注射の手技について説明します フットケアについて説明します 薬物療法(経口薬)と副作用について説明します 	<ul style="list-style-type: none"> 検査結果について説明します 禁煙の必要性について説明します 	<ul style="list-style-type: none"> 血糖測定器の使用方法について説明します 		<ul style="list-style-type: none"> 薬の管理(1週間配薬)について説明します 	<ul style="list-style-type: none"> 食品交換表の使用法の説明をします 	<ul style="list-style-type: none"> 薬物療法(注射薬)について説明します 退院後の運動プログラムについて説明します 	<ul style="list-style-type: none"> 低血糖時の対応について説明します 	<ul style="list-style-type: none"> シックデイ時の対応について説明します 退院に向けた栄養指導を行います 	<ul style="list-style-type: none"> 災害時の対応について説明します 	<ul style="list-style-type: none"> 退院時に薬の説明を行います 退院時に書類を渡します
			3分ラーニング										

★患者様によって、治療の進行状況が変更する場合もございます。